

# Warranty Extension Package

## Регистрация пакета расширенной гарантии для ноутбуков ASUS

# СОДЕРЖАНИЕ

1. Регистрация пользователя
2. Вход в систему
3. Регистрация продукта
4. Активация продления сервисного обслуживания

1.1. Наберите с строке браузера  
<http://vip.asus.com>

1.2. После загрузки страницы  
найдите этот блок и нажмите  
Зарегистрироваться

Благодарим вас за покупку продукта ASUS. Надеемся, он вам понравился.  
Не забудьте зарегистрировать его, чтобы воспользоваться  
дополнительными возможностями

## Станьте зарегистрированным пользователем

### ASUS?

- Заполните анкету, чтобы стать зарегистрированным пользователем ASUS
- В качестве зарегистрированного пользователя вы сможете получать свежайшую информацию о продуктах ASUS или сделать еще один шаг и стать VIP-членом клуба ASUS

» [Зарегистрироваться](#)

## 1.3. Прочтите соглашение и нажмите Согласиться и продолжить

Эта анкета создана, чтобы помочь нам улучшить качество продукции и сервиса в будущем. Пожалуйста, выберите подходящую оценку, и добавьте необходимые комментарии. Мы высоко ценим Ваш ответ и обязательно его учтем. Большое спасибо.

Эта анкета создана, чтобы помочь нам улучшить качество продукции и сервиса в будущем. Пожалуйста, выберите подходящую оценку, и добавьте необходимые комментарии. Мы высоко ценим Ваш ответ и обязательно его учтем. Большое спасибо.

Соглашение о вступлении в членство ASUS E-Membership

Добро пожаловать в ASUS Online!

Прежде, чем Вы регистрируетесь и войдете в состав ASUS e-Members, мы настоятельно рекомендуем Вам внимательно прочитать правила и обязанности, с которыми Вы соглашаетесь, вступая в состав ASUS e-Membership.

1. Указания
2. Указания по пользованию службами
3. Регистрация участника
4. Конфиденциальность пользователя
5. Внутренние правила участников (сущность, ответственность и риски)

Отказаться и выйти

Согласиться и продолжить

# 1

# Регистрация пользователя

## 1 Пожалуйста, создайте Вашу учетную запись и пароль

\* Идентификатор участника программы:  (Вашим идентификатором является Ваш почтовый адрес)

Ваш идентификатор, используемый для входа на сайт участников программы ASUS

\* Пароль:

\* Введите пароль еще раз:

1.4. Придумайте логин, пароль  
Заполните все поля в блоке  
Персональная информация

## 2 Персональная информация

\* Имя:

\* Фамилия:

Псевдоним:

\* Пол:  Мужчина  Женщина

\* Дата рождения:  Год  1 ▼ Месяц  1 ▼ День

\* Страна:  ▼

\* Город:

Почтовый индекс:

\* Адрес:


\* Телефон:

Образование:  ▼

Профессия:  ▼

# 3

## 3 Подписка на электронную рассылку

Для получения информации об обновлениях BIOS, драйверов или FAQ Вы можете подписаться на службу рассылки RSS. Для получения более подробной информации нажмите на логотип  на нашей странице поддержки

- [ ASUS Eee Family technical e-paper ]
- [ ASUS Handheld Device technical e-paper ]
- [ ASUS Notebook technical e-paper ]
- [ ASUS PC(Mainboard/VGA/Audio Card/Desktop) and Server technical e-paper ]
- [ ASUS Wireless and Networking technical e-paper ]

1.5. Поставьте галочки напротив интересующих материалов для получения рассылок

## 4 Подтверждение

1.6. Снимите галочку если Вы не хотите получать рассылки с новостями ASUS

Пожалуйста, введите изображенные на рисунке символы:  (Пожалуйста, используйте только буквы и цифры)

Q Y T Q 2

## 5 Подтверждение авторизации

Пожалуйста, присылайте мне новости и информацию о новейших продуктах и услугах ASUS.

1.7. Введите код подтверждения и нажмите OK

OK

Прислупить

## 1.8. Пройдите наш Онлайн-опрос

### Онлайн-опрос

Дорогой пользователь ASUS,

Благодарим вас за поддержку ASUS! Данный опрос предназначен для определения потребностей клиентов, и его результаты будут использоваться только для внутренних целей ASUS. Мы будем признательны вам за ваше участие.

#### 1. Есть ли у вас компьютер? (если да, то какой марки?)

- |                            |                              |                             |
|----------------------------|------------------------------|-----------------------------|
| <input type="radio"/> нет  | <input type="radio"/> Acer   | <input type="radio"/> Apple |
| <input type="radio"/> ASUS | <input type="radio"/> Dell   | <input type="radio"/> HP    |
| <input type="radio"/> Sony | <input type="radio"/> другое |                             |

#### 2. Покупали ли вы продукты ASUS? (если да, то укажите какие - можно выбрать несколько)

- |                                      |  |   |
|--------------------------------------|--|---|
| <input type="checkbox"/> нет         | <input type="checkbox"/> материнские платы | <input type="checkbox"/> видеокарты         |
| <input type="checkbox"/> ноутбуки    | <input type="checkbox"/> Eee PCs           | <input type="checkbox"/> мобильные телефоны |
| <input type="checkbox"/> ЖК-мониторы | <input type="checkbox"/> настольные ПК     | <input type="checkbox"/> другое             |

#### 3. Планируете ли вы купить компьютер в течение следующих 6 месяцев? (если да, укажите категорию)

- |  |                                    |  |
|--|------------------------------------|--|
| <input type="radio"/> нет                            | <input type="radio"/> собранный ПК | <input type="radio"/> "брендовый" ПК       |
| <input type="radio"/> ноутбуки                       | <input type="radio"/> Eee PCs      | <input type="radio"/> домашний медиа-центр |
| <input type="radio"/> ПК-монитор с сенсорным экраном | <input type="radio"/> другое       |  |

Следующий

1.9. По завершению нажмите Следующий

# 1

# Завершение регистрации

## Регистрация через электронную почту

Уважаемый/Уважаемая Іонов, Ваша регистрация успешно завершена. Для проверки Вашего почтового адреса мы отправили электронное регистрационное письмо по адресу **asus@user.ru**»

### Не получили регистрационное письмо?

Пожалуйста, выполните следующие действия, если Вы не получили регистрационное электронное письмо от ASUS:

#### 1 Неправильный электронный адрес?

Пожалуйста, проверьте что Вы указали корректный электронный адрес. На некоторые бесплатные электронные адреса невозможно отправить регистрационное письмо от ASUS. В таком случае, пожалуйста, используйте другой адрес. Проверить возможность использования Вашего электронного адреса для получения нашего письма Вы можете на правой стороне страницы



#### 2 Спам?



Проконсультируйтесь с Вашим системным администратором чтобы убедиться что электронная почта с адреса [member@asus.com.tw](mailto:member@asus.com.tw) не фильтруется как спам»

#### 3 Нежелательная почта?



Пожалуйста, проверьте Ваш почтовый ящик и убедитесь что регистрационное письмо не попало в папку нежелательной почты»

Добавьте адрес [member@asus.com.tw](mailto:member@asus.com.tw) в Вашу адресную книгу, чтобы избежать такой ситуации»



Если все это не решило Вашу проблему, пожалуйста, отправьте письмо по адресу [asusmember\\_activereg@csc.asus.com.tw](mailto:asusmember_activereg@csc.asus.com.tw) с Вашего почтового аккаунта.

В заголовке письма напишите: <Member> ASUS Member Account Active

в самом письме ничего писать не надо

Мы ответим Вам после проверки Вашей регистрационной информации

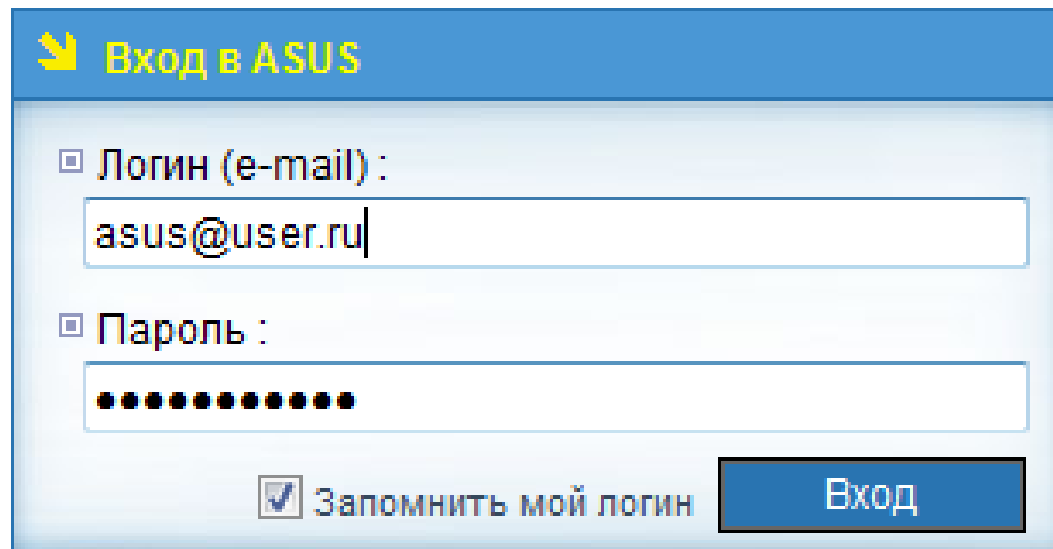
1.9. Пройдите по ссылке в полученном письме на указанный при регистрации почтовый ящик

1.10. Регистрация завершена!



2.1. Наберите с строке браузера  
`http://vip.asus.com`

2.2. После загрузки страницы  
найдите этот и  
введите логин и пароль



Вход в ASUS

□ Логин (e-mail) :

□ Пароль :

Запомнить мой логин

## 3.1. Заполните данные о Вашем продукте

## Регистрация продуктов ASUS



Пункты отмеченные "\*" обязательны для заполнения

- ❖ \*Тип продукта
- ❖ \*Название продукта  (как определить)
- ❖ \*Серийный номер  (как определить)
- ❖ \*Дата приобретения  Год  Месяц  День
- ❖ \*Владелец продукта  Владелец  Организация
- ❖ \*Название фирмы продавца
- ❖ Телефон фирмы продавца

3.2. По завершению  
нажмите Готово

Очистить все

Готово

## 3.3. Пройдите Онлайн-опрос

## Онлайн-опрос

Дорогой пользователь ASUS,  
Благодарим вас за поддержку ASUS! Данный опрос предназначен для определения потребностей клиентов, и его результаты будут использоваться только для внутренних целей ASUS. Мы будем признательны вам за ваше участие.

**1. Где вы купили этот продукт?**

- В Интернет-магазине
- В сети розничных магазинов
- В магазине дилера
- В IT-супермаркете
- На торговом шоу
- На рекламном мероприятии
- Другое

3.4. По завершению  
нажмите Следующий

Следующий

👉 Поздравляем! Вы успешно зарегистрировали продукт

## SERVICE

Для службы ремонта, пожалуйста, обратитесь в место покупки

- [Как получить сервисную поддержку ?](#)
- [Как долго продлится моя гарантия ?](#)

★ Лог регистрации ( Вы можете выбрать требуемую модель для поиска последних драйверов и технической информации)

Название продукта	Тип продукта	Серия продукта	Серийный номер	Дата покупки	Информация о продавце
☐ <a href="#">N61VN</a>	Ноутбуки	N61 Series		2010/03/16	ASUSTek

Технический запрос

Входящие

Личная информация

Сменить пароль

Зарегистрировать  
продукт

Информация о  
гарантии


**Warranty Extension  
Activation**


Главная

Выйти

4.1. Для активации продления  
бесплатного сервисного  
обслуживания нажмите  
Warranty Extension Activation

4.2. Напротив продукта для которого будет продлена гарантия нажмите **Выбрать**

	‣ Модель	‣ Продукт	‣ Серийный номер	‣ Дата приобретения	‣ Поставщик	‣ действие
	‣ N61VN	Notebook	9AN0AS762110448	2010/03/16	ASUSTek	<b>Выбрать</b>



‣ Наименование модели

---

‣ Серийный номер

---

‣ Код на гарантийной карте\*

---

‣ Пароль на гарантийной карте\*  ?

---

4.3. Введите Contract code и Password в поля Код и Пароль на гарантийной карте, по завершению нажмите **Дальше**

4.4. Если все верно, Вы получите уведомление о том, что для Вашего продукта продлена гарантия